



Stale szklenie w ramie (FIX)

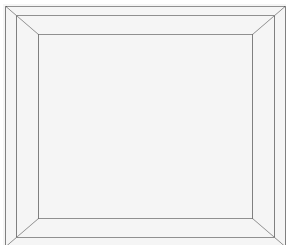
	500	601	701	801	901	1001	1101	1201	1301	1401	1501	1601	1701
	600	700	800	900	1000	1100	1200	1300	1400	1500	1600	1700	1800
500-600	142	154	167	179	191	202	214	226	238	250	263	275	287
601-700	154	168	181	195	208	221	234	248	262	275	289	302	315
701-800	167	181	196	211	225	240	254	270	285	400	314	329	343
801-900	179	195	211	227	243	258	275	291	307	323	339	355	372
901-1000	191	208	225	243	260	278	295	313	330	347	366	383	400
1001-1100	202	221	240	258	278	297	315	334	353	372	391	410	429
1101-1200	214	234	254	275	295	315	336	356	377	397	417	437	457
1201-1300	226	248	270	291	313	334	356	378	399	421	442	463	486
1301-1400	238	261	285	307	330	353	377	399	422	445	467	491	514
1401-1500	250	275	299	323	347	372	397	421	445	469	494	518	542
1501-1600	262	289	314	339	366	391	417	442	467	494	519	545	570
1601-1700	275	302	329	355	383	410	437	463	491	518	545	571	0
1701-1800	287	315	343	372	400	429	457	486	514	542	570	0	0
1801-1900	299	328	358	388	418	447	478	507	536	566	0	0	0
1901-2000	311	342	374	404	435	466	498	528	559	0	0	0	0
2001-2100	323	355	388	420	452	485	518	550	583	0	0	0	0
2101-2200	335	369	403	436	470	504	538	571	0	0	0	0	0
2201-2300	347	383	417	452	488	523	558	0	0	0	0	0	0



Stale szklenie w ramie (FIX ze stłupkiem)

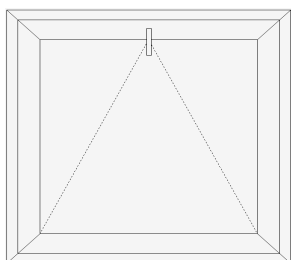
	1200	1301	1401	1501	1601	1701	1801	1901	2001	2101	2201	2301	2401
	1300	1400	1500	1600	1700	1800	1900	2000	2100	2200	2300	2400	2500
600-700	282	295	311	324	338	348	365	378	392	402	418	432	445
701-800	307	323	337	353	367	383	396	412	425	441	455	471	485
801-900	333	349	366	382	398	414	430	446	462	479	495	511	527
901-1000	358	375	394	410	429	445	463	480	499	515	534	550	568
1001-1100	382	401	422	441	457	477	498	517	535	551	573	592	608
1101-1200	408	429	448	469	489	510	529	550	569	591	610	631	650
1201-1300	433	455	477	499	520	541	563	585	606	628	649	670	693
1301-1400	459	481	505	527	551	572	597	619	643	692	689	710	734
1401-1500	486	510	531	555	580	607	631	655	680	701	725	752	776
1501-1600	508	535	559	587	611	638	662	689	714	740	764	792	816
1601-1700	534	561	588	615	642	669	696	723	750	777	804	831	858
1701-1800	560	587	617	643	673	701	730	757	787	814	844	870	901
1801-1900	586	615	645	674	705	734	764	794	824	853	882	913	942
1901-2000	609	641	670	704	733	765	796	828	857	890	920	952	936
2001-2100	634	667	700	732	764	797	829	861	894	927	959	991	1024
2101-2200	660	693	728	760	796	828	863	896	931	963	999	1031	1066
2201-2300	684	721	756	789	827	862	898	932	967	1003	1038	1070	1109

	2501	2601	2701	2801	2901
	2600	2700	2800	2900	3000
600-700	455	471	486	496	510
701-800	501	514	530	543	559
801-900	543	559	575	591	607
901-1000	585	604	620	639	655
1001-1100	630	646	667	687	703
1101-1200	671	691	712	731	752
1201-1300	714	736	757	778	801
1301-1400	756	780	802	826	848
1401-1500	801	825	847	871	898
1501-1600	843	867	895	919	945
1601-1700	885	912	939	966	993
1701-1800	927	957	984	1014	1041
1801-1900	972	1002	1032	1061	1091
1901-2000	1014	1044	1076	1106	0
2001-2100	1056	1088	1121	0	0
2101-2200	1099	1134	0	0	0
2201-2300	1143	0	0	0	0



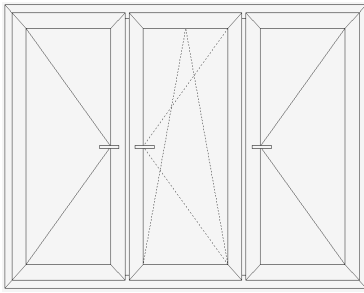
Stale szklenie w skrzydle (*FIX w skrzydle*)

	500	601	701	801	901	1001	1101	1201	1301	1401	1501	1601	1701
	600	700	800	900	1000	1100	1200	1300	1400	1500	1600	1700	1800
500-600	172	187	201	216	231	246	262	277	291	306	321	336	351
601-700	187	203	219	235	251	269	285	301	317	333	350	367	383
701-800	201	219	237	254	273	290	308	325	343	360	379	397	414
801-900	216	235	254	274	293	312	331	350	370	388	407	426	445
901-1000	231	251	273	293	313	333	354	375	395	415	436	456	477
1001-1100	246	269	290	312	333	355	378	399	421	442	464	487	510
1101-1200	262	285	308	331	354	378	401	423	446	469	493	518	541
1201-1300	277	301	325	350	375	399	423	448	473	497	523	547	572
1301-1400	291	317	343	370	395	421	446	473	499	526	521	578	604
1401-1500	306	333	360	388	415	442	469	497	526	553	580	608	635
1501-1600	321	350	379	407	436	464	493	523	551	580	609	637	666
1601-1700	336	367	397	426	456	487	518	547	578	608	637	667	698
1701-1800	351	383	414	445	477	510	541	572	604	635	666	698	729
1801-1900	367	399	432	464	499	531	563	597	629	661	695	727	0
1901-2000	382	416	449	485	519	553	587	621	655	689	723	0	0
2001-2100	396	432	468	504	539	574	610	645	681	716	751	0	0
2101-2200	411	449	487	523	559	597	633	670	707	743	0	0	0
2201-2300	428	466	504	542	581	618	656	695	733	0	0	0	0



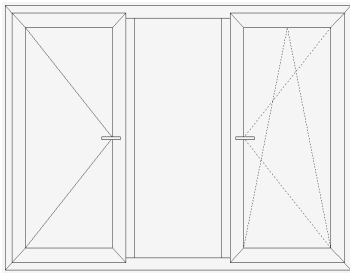
Okna uchylne

	400	501	601	701	801	901	1001	1101	1201	1301	1401
	500	600	700	800	900	1000	1100	1200	1300	1400	1500
400-500	202	216	234	248	262	276	290	318	336	350	363
501-600	216	231	250	266	281	296	311	341	361	377	391
601-700	229	246	268	284	300	317	333	365	386	402	418
701-800	243	260	284	301	319	337	355	388	410	428	445
801-900	256	276	300	319	338	357	377	411	435	454	473
901-1000	266	345	366	390	410	430	451	490	510	530	551
1001-1100	279	360	382	408	429	451	473	513	535	556	579
1101-1200	304	376	399	425	448	471	495	536	559	583	606
1201-1300	329	390	415	443	467	492	517	559	584	608	633
1301-1400	354	406	432	461	488	513	539	583	609	635	662
1401-1500	380	421	448	479	506	533	560	606	633	662	690



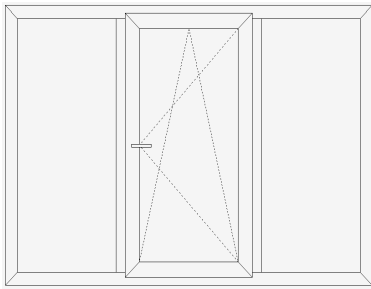
Okna trzyskrzydłowe (R + RU + R)

	1700	1801	1901	2001	2101	2201	2301	2401	2501	2601	2701	2801	2901	3001	3101	3201	3301	3401
	1800	1900	2000	2100	2200	2300	2400	2500	2600	2700	2800	2900	3000	3100	3200	3300	3400	3500
600-700	735	750	769	788	803	824	839	855	872	981	998	1016	1033	1047	1065	1082	1096	1114
701-800	788	807	825	876	861	878	896	914	931	1043	1060	1078	1095	1114	1132	1149	1167	1184
801-900	835	853	876	896	914	929	948	966	986	1100	1117	1138	1157	1174	1196	1214	1232	1253
901-1000	912	933	952	974	998	1004	1022	1043	1065	1176	1198	1221	1238	1260	1281	1299	1321	1343
1001-1100	948	971	993	1018	1040	1053	1076	1099	1121	1236	1257	1279	1301	1323	1345	1366	1388	1410
1101-1200	1010	1037	897	1083	1109	1107	1129	1152	1175	1292	1316	1339	1362	1385	1408	1432	1455	1478
1201-1300	1061	1084	1111	1136	1161	1156	1182	1207	1230	1349	1375	1397	1423	1449	1472	1496	1523	1546
1301-1400	1112	1138	1164	1192	1219	1213	1239	1264	1290	1409	1436	1462	1487	1513	1540	1565	1592	1616
1401-1500	1159	1185	1213	1243	1271	1265	1293	1320	1347	1469	1495	1523	1551	1577	1604	1633	1659	1685
1501-1600	1208	1237	1265	1297	1325	1320	1348	1378	1405	1528	1558	1585	1613	1644	1671	1699	1730	1757
1601-1700	1259	1288	1320	1351	1382	1371	1400	1431	1461	1584	1614	1645	1674	1704	1735	1764	1762	1824
1701-1800	1331	1363	1396	1429	1460	1440	1469	1503	1534	1657	1691	1721	1751	1785	1815	1850	1879	1909
1801-1900	1378	1414	1447	1480	1515	1547	1582	1615	1649	1711	1775	1826	1862	1892	1927	1961	0	0
1901-2000	1432	1467	1502	1538	1572	1608	1643	1678	1712	1774	1839	1890	1925	1961	1995	2032	0	0
2001-2100	1479	1514	1551	1587	1626	1662	1697	1734	1770	1833	1897	1951	1987	2023	2059	2098	0	0
2101-2200	1538	1573	1612	1649	1688	1728	1762	1801	1840	1896	1961	2012	2052	2088	2126	2167	0	0
2201-2300	1592	1632	1671	1711	1749	1788	1826	1866	1905	1964	2027	2083	2122	2162	2201	0	0	0
2301-2400	1685	1726	1767	1808	1848	1888	1930	1970	2010	2062	2120	2177	2216	2257	0	0	0	0
2401-2500	1731	1773	1813	1858	1899	1942	1985	2024	2068	2118	2179	2238	2278	0	0	0	0	0



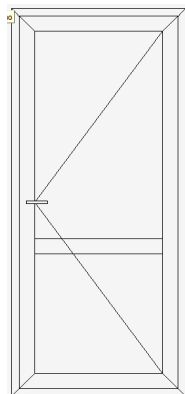
Okna trzyczęściowe (R + FIX + RU)

	1700	1801	1901	2001	2101	2201	2301	2401	2501	2601	2701	2801	2901	3001	3101	3201	3301	3401
	1800	1900	2000	2100	2200	2300	2400	2500	2600	2700	2800	2900	3000	3100	3200	3300	3400	3500
600-700	622	636	653	671	686	703	717	733	749	826	842	858	874	887	905	921	934	950
701-800	669	687	705	723	740	753	769	788	804	884	901	917	934	950	967	983	1001	1017
801-900	712	731	752	769	789	802	820	837	856	936	954	973	990	1009	1027	1045	1062	1081
901-1000	781	803	821	843	864	866	883	903	925	1005	1024	1045	1063	1082	1104	1121	1140	1162
1001-1100	819	841	862	884	908	913	934	955	976	1059	1079	1102	1122	1142	1164	1184	1205	1227
1101-1200	870	896	917	941	964	962	983	1006	1029	1115	1135	1158	1180	1202	1224	1247	1267	1290
1201-1300	916	939	964	987	1013	1025	1033	1058	1079	1166	1190	1213	1237	1262	1284	1308	1332	1355
1301-1400	963	988	1014	1041	1065	1060	1086	1111	1136	1223	1248	1272	1298	1323	1347	1373	1399	1422
1401-1500	1005	1032	1058	1087	1114	1109	1137	1163	1187	1278	1304	1329	1357	1383	1407	1436	1462	1486
1501-1600	1052	1079	1108	1138	1165	1160	1189	1217	1244	1333	1362	1389	1416	1445	1472	1500	1528	1555
1601-1700	1095	1127	1156	1186	1218	1209	1238	1266	1296	1387	1416	1446	1474	1502	1533	1561	1589	1619
1701-1800	1161	1193	1224	1256	1285	1269	1297	1330	1360	1452	1483	1513	1544	1575	1604	1637	1666	1695
1801-1900	1205	1238	1270	1303	1337	1368	1401	1434	1466	1511	1559	1608	1642	1673	1706	1740	0	0
1901-2000	1251	1285	1320	1354	1388	1424	1457	1490	1525	1571	1618	1668	1703	1738	1770	1806	0	0
2001-2100	1295	1331	1365	1400	1438	1473	1506	1543	1579	1625	1674	1726	1762	1797	1830	1870	0	0
2101-2200	1345	1380	1418	1454	1491	1530	1564	1602	1639	1687	1734	1784	1822	1858	1895	1933	0	0
2201-2300	1396	1435	1473	1511	1550	1587	1624	1662	1701	1751	1797	1853	1890	1927	1967	0	0	0
2301-2400	1468	1507	1546	1588	1626	1665	1706	1745	1784	1835	1876	1930	1970	2009	0	0	0	0
2401-2500	1509	1551	1590	1634	1674	1714	1757	1796	1838	1889	1930	1989	2028	0	0	0	0	0



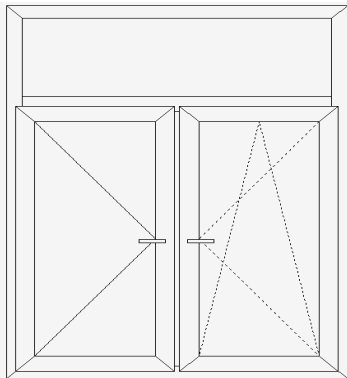
Okno trzyczęściowe (*FIX + RU + FIX*)

	<i>1700</i>	<i>1801</i>	<i>1901</i>	<i>2001</i>	<i>2101</i>	<i>2201</i>	<i>2301</i>	<i>2401</i>	<i>2501</i>	<i>2601</i>	<i>2701</i>	<i>2801</i>	<i>2901</i>	<i>3001</i>	<i>3101</i>	<i>3201</i>	<i>3301</i>	<i>3401</i>
	<i>1800</i>	<i>1900</i>	<i>2000</i>	<i>2100</i>	<i>2200</i>	<i>2300</i>	<i>2400</i>	<i>2500</i>	<i>2600</i>	<i>2700</i>	<i>2800</i>	<i>2900</i>	<i>3000</i>	<i>3100</i>	<i>3200</i>	<i>3300</i>	<i>3400</i>	<i>3500</i>
600-700	506	521	537	551	566	608	624	636	650	696	710	725	741	753	768	781	797	812
701-800	548	563	581	598	612	652	670	685	700	748	763	778	796	811	826	843	858	872
801-900	588	606	623	641	659	698	717	734	749	800	817	832	850	868	884	902	920	936
901-1000	631	650	669	688	708	751	769	789	807	856	874	894	912	930	949	966	985	1005
1001-1100	666	689	708	728	750	797	819	837	856	907	928	947	968	987	1007	1026	1047	1066
1101-1200	715	736	758	780	801	843	864	884	906	959	979	1001	1023	1043	1064	1086	1107	1128
1201-1300	756	778	802	826	848	887	911	933	955	1010	1033	1054	1077	1101	1122	1145	1168	1189
1301-1400	796	820	846	870	894	935	958	983	1007	1061	1086	1110	1133	1158	1181	1205	1230	1253
1401-1500	836	862	887	913	941	981	1005	1030	1057	1115	1137	1164	1190	1213	1240	1263	1288	1316
1501-1600	874	904	929	957	983	1028	1053	1080	1108	1164	1191	1219	1245	1271	1298	1325	1351	1378
1601-1700	920	946	974	1005	1033	1073	1101	1127	1157	1216	1243	1272	1299	1327	1356	1383	1410	1440
1701-1800	962	991	1023	1053	1082	1123	1151	1182	1211	1270	1301	1331	1359	1390	1419	1448	1478	1506
1801-1900	1003	1035	1066	1097	1130	1216	1248	1279	1323	1354	1385	1418	1449	1480	1512	1545	0	0
1901-2000	1045	1080	1113	1144	1176	1264	1295	1329	1374	1406	1438	1472	1505	1538	1572	1606	0	0
2001-2100	1083	1119	1155	1186	1222	1311	1343	1378	1424	1458	1493	1527	1560	1596	1631	1665	0	0
2101-2200	1132	1167	1202	1238	1273	1357	1390	1428	1475	1509	1546	1581	1617	1652	1690	1727	0	0
2201-2300	1170	1207	1244	1281	1318	1411	1451	1487	1535	1573	1609	1646	1681	1720	1759	0	0	0
2301-2400	1228	1268	1304	1344	1382	1468	1507	1545	1595	1635	1672	1711	1751	1787	0	0	0	0
2401-2500	1267	1306	1347	1387	1427	1514	1555	1594	1647	1685	1726	1766	1805	0	0	0	0	0



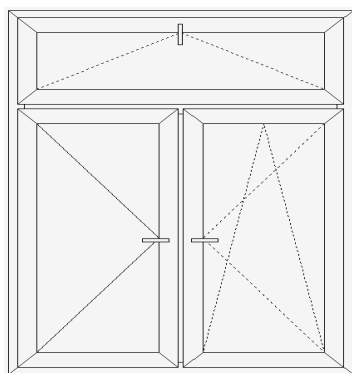
Drzwi balkonowe rozwierne

	<i>700</i>	<i>751</i>	<i>801</i>	<i>851</i>	<i>901</i>	<i>951</i>	<i>1001</i>	<i>1051</i>	<i>1101</i>	<i>1151</i>
	<i>750</i>	<i>800</i>	<i>850</i>	<i>900</i>	<i>950</i>	<i>1000</i>	<i>1050</i>	<i>1100</i>	<i>1150</i>	<i>1200</i>
1800-1850	516	533	551	568	618	636	653	671	689	707
1851-1900	526	543	561	580	628	646	663	685	702	720
1901-1950	538	555	573	594	643	660	682	699	717	0
1951-2000	545	566	584	602	653	671	692	710	727	0
2001-2050	555	573	594	612	663	682	702	720	0	0
2051-2100	563	584	602	622	673	692	712	732	0	0
2101-2150	573	594	615	635	687	705	725	745	0	0
2151-2200	584	605	625	645	695	715	735	756	0	0
2201-2250	592	612	632	653	705	725	745	766	0	0
2251-2300	602	622	642	663	715	735	756	0	0	0
2301-2350	615	636	656	678	717	753	775	0	0	0
2351-2400	641	663	686	707	729	765	0	0	0	0
2401-2450	650	672	695	717	738	775	0	0	0	0
2451-2500	659	682	704	726	748	0	0	0	0	0



Okna rozwierne + rozwierno uchylne + FIX

	1200	1301	1401	1501	1601	1701	1801	1901	2001
	1300	1400	1500	1600	1700	1800	1900	2000	2100
1200-1300	709	740	767	796	827	866	909	956	982
1301-1400	742	771	802	831	863	904	948	996	1024
1401-1500	767	800	832	862	895	938	983	1033	1061
1501-1600	796	829	861	895	930	975	1020	1068	1102
1601-1700	825	858	892	929	961	1007	1053	1106	1139
1701-1800	876	912	948	985	1019	1069	1119	1171	1206
1801-1900	903	941	978	1017	1051	1101	1155	1208	1246
1901-2000	927	967	1006	1044	1082	1132	1190	1245	1283
2001-2100	953	993	1033	1075	1114	1165	1227	1281	1321
2101-2200	988	1033	1072	1115	1154	1209	1262	1321	1363
2201-2300	1015	1059	1103	1145	1189	1242	1297	1356	1400
2301-2400	1045	1089	1135	1178	1222	1277	1333	1393	1438
2401-2500	1071	1117	1165	1209	1254	1314	1368	1430	1477



Okna rozwierne + rozwierno uchylne + uchylne

	1200	1301	1401	1501	1601	1701	1801	1901	2001
	1300	1400	1500	1600	1700	1800	1900	2000	2100
1200-1300	882	918	948	987	1020	1077	1124	1180	1213
1301-1400	917	950	984	1024	1058	1116	1163	1223	1254
1401-1500	945	980	1016	1057	1091	1153	1202	1261	1293
1501-1600	973	1011	1046	1090	1129	1191	1239	1299	1335
1601-1700	1005	1042	1078	1125	1162	1225	1273	1338	1374
1701-1800	1088	1131	1171	1212	1250	1319	1372	1429	1465
1801-1900	1115	1162	1204	1244	1282	1353	1408	1466	1506
1901-2000	1143	1190	1232	1273	1315	1385	1447	1504	1546
2001-2100	1170	1219	1261	1305	1348	1420	1484	1543	1584
2101-2200	1208	1259	1301	1347	1390	1465	1521	1583	1629
2201-2300	1235	1287	1333	1380	1427	1499	1559	1621	1667
2301-2400	1266	1320	1367	1414	1461	1537	1595	1658	1705
2401-2500	1294	1349	1398	1447	1493	1574	1634	1696	1748